



Laveusesessoreuses

simple face et double face

Conçues pour le **lavage** et le **traitement industriel de matériaux textiles** dans un bain d'eau à l'aide de produits chimiques. **Composants de première marque, contrôles stricts et une maintenance facile et réduite** font des laveusesessoreuses Luniwash un produit CE de haute qualité.

JUSQU'À
40kW
DE PUISSANCE

JUSQU'À
300kg


JUSQU'À
3
COMPARTIMENTS

100%
FABRIQUÉ
EN ITALIE





LAVEUSES
ESSOREUSE
SIMPLE FACE
ET DOUBLE
FACE




MOTEURS
SUR MESURE




COMPOSANTS
DE QUALITÉ



CLAVIER
TACTILE
À COULEURS



SISTÈMES
DE SÉCURITÉ
PASSIVE



AIDE
QUALIFIÉE

DONNÉES TECHNIQUES	LW 60/60DS*	LW 100/100DS*	LW 150/150DS*	LW 200/200DS*	LW 300
Capacité Tambour 1:10 (Kg)	61	105	150	205	300
Diamètre Tambour (mm)	1120	1250	1500	1525	1830
Profondeur Tambour (mm)	620	870	870	1120	1120
N° de Compartiments	2	3	3	3	3
Puissance Max Moteurs (Kw)	10	17	29	29	40
Vitesse Max Lavage (rpm)	27	24	20	20	19
Vitesse Max Essorage (rpm)	780	700	620	620	545
Facteur G	380	341	321	327	303
N°2 Entrées Eau	1"	1½"	1½"	1½"	2"
Vapeur	3/4"	3/4"	1"	1"	n.2 Ø 1"
Air comprimée	1/4"	1/4"	1/4"	1/4"	1/4"
Vidange Ø (mm)	100	140	140	200	200
Portes (dm ²)	19	20	30	30	44
Largeur (mm)	2200	2300	2700	2750	3200
Profondeur (mm)	1650	1900	2020	2270	2400
Hauteur (mm)	2100	2140	2430	2430	2800
Poids Net (Kg)	2600	3200	4900	5200	8000
Tension	400 V - 50/60 Hz				

- **Bâti robuste sablé et vernis avec de la peinture époxyde** à laquelle sont fixés quatre amortisseurs dans la partie supérieure qui soutiennent le bloc flottant (la cuve de lavage et le tambour) et qui permettent de poser la **laveuse sur la fondation sans la nécessité de fixation**
- Modèles disponibles : **simple face ou double face avec** barrière sanitaire (technologie permettant de charger et décharger le linge par des portes opposées, évitant ainsi la contamination bactérienne). Les collecteurs et les portes du côté du chargement et du déchargement sont entièrement réalisés en acier **inoxydable AISI 304**
- **Tambour en acier inoxydable AISI 304** divisé en compartiments avec des perforations très denses dans les parois de séparation pour permettre une meilleure circulation des produits chimiques et équipé de grands batteurs pour améliorer l'action mécanique de lavage
- **Collimation automatique des portes** du tambour avec la porte extérieure
- Un seul moteur entraîné par un onduleur. **Possibilité de choisir la vitesse de rotation du tambour**
- **Boîte n° 2 en acier inoxydable AISI 316 pour détergents en poudre:** équipées d'un bouton pour l'actionnement manuel
- à tout moment du cycle et **boîte n° 3 en PVC pour détergents liquides**
- **Trois niveaux différents** facilement réglables **pour l'arrivée d'eau** chaude, froide ou d'une troisième eau en option
- Fonctionnement manuel avec **possibilité d'intervention même pendant un cycle** automatique
- **Frein de sécurité mécanique avec mâchoires** avec ouverture pneumatique
- Drainage avec une **vanne pneumatique**
- **Clavier tactile à couleurs, PLC avec capacité de mémoire** de 35 programmes, eau chaude et froide mélangée à la température désirée, refroidissement (cool down), action mécanique réduite pour le cycle délicat, élévation progressive de la température du bain, prédisposition pour la connexion à une centrale de dosage à 8 sorties
- **Check Control que, en cas d'un défaut, alerte l'opérateur** avec une sonnerie et un message qui apparaît sur le clavier indiquant la cause **relative en arrêtant le cycle**
- **Groupe pneumatique composé des électrovannes** avec commande manuelle et connecteur lumineux

- **Motorisation avec trois moteurs**
- **Troisième vanne eau**
- **Vidange supplémentaire** pour la récupération des eaux
- **Chauffage indirect** à vapeur ou à fluide thermique
- **Support pour les applications navales**
- **Impression** en temps réel des programmes et des textes indiquant les pannes avec data et heure
- **Compteur de litres**
- **Industrie 4.0**
- **Générateur d'ozone** intégré
- Système externe autonome de **récupération de l'eau**



loc. Boceda - 54026 MULAZZO (MS) - Italie
Tél et Fax +39 0187 850007
info@luniwash.com - www.luniwash.com

